

BENCANA BANJIR

JOHOR BAHRU : FAKTA DAN ANGKA

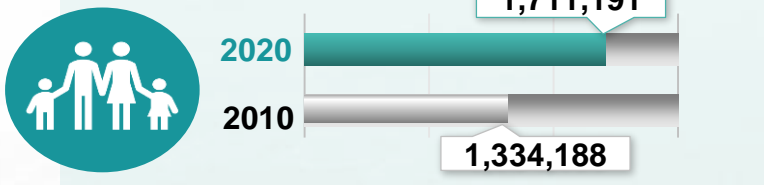
01 LATAR BELAKANG

- Johor Bahru telah diisytiharkan sebagai ibu negeri dan pusat pentadbiran Kerajaan Negeri Johor Darul Ta'zim pada 1 Januari 1896. Johor Bahru juga adalah bandar kedua terbesar di Malaysia selepas Kuala Lumpur.
- Keluasan Johor Bahru adalah 1,065.84 kilometer persegi dengan jumlah penduduk 1,711,191 dan mempunyai kepadatan penduduk 1,605 orang per satu kilometer persegi.
- Johor Bahru mempunyai empat Pihak Berkuasa Tempatan iaitu M.B. Johor Bahru, M.B. Iskandar Puteri, M.B. Pasir Gudang dan M.P. Kulai.
- Terdapat lapan mukim di daerah tersebut iaitu Jelutong, Plentong, Pulai, Sungai Tiram, Tanjung Kupang, Tebrau, Bandar Johor Bahru dan Bandar Tebrau.

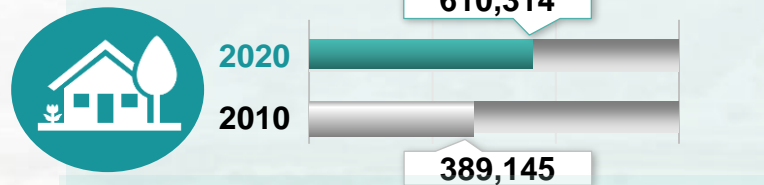
Sumber:
<https://www.mbjb.gov.my/ms/info-mbjb/profil/latar-belakang>
Penemuan Utama Banci Penduduk dan Perumahan Malaysia 2020 Daerah Pentadbiran

02 DEMOGRAFI PENDUDUK

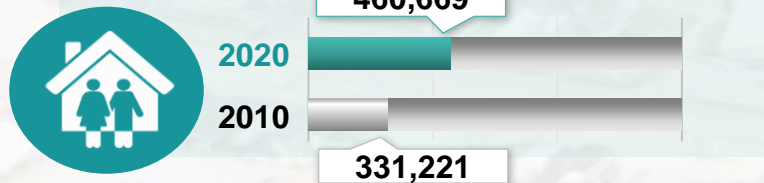
PENDUDUK



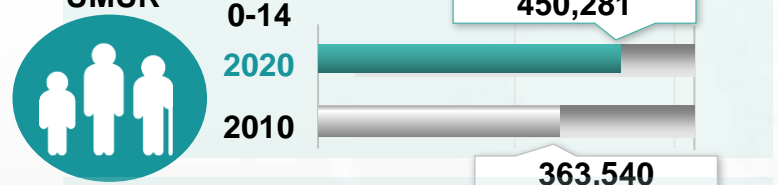
TEMPAT KEDIAMAN



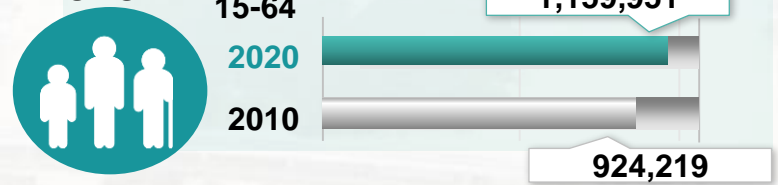
ISI RUMAH



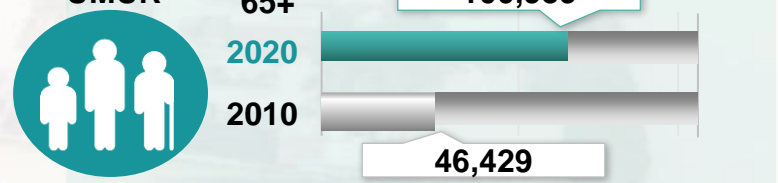
UMUR



UMUR



UMUR



BANJIR BESAR 2006



Sumber: <https://www.facebook.com/SayaOrangJohor/posts/gambar2-sejarah-banjir-di-johor-tahun-2006/1019606854858037/>

Johor telah dilanda banjir besar mulai 18 Disember 2006 akibat hujan lebat. Taufan Utor dikatakan merupakan punca hujan luar biasa ini.

BANJIR BESAR 2021



Sumber: <https://www.johorkini.my/banjir-johor-jejas-lima-daerah-mangsa-meningkat-1780-orang/>

Pada 2 Januari 2021, Johor Bahru merekodkan 690 mangsa daripada 186 keluarga melibatkan penduduk di Kampung Laut Batu 10 Skudai, Kampung Sentosa Barat, Kampung Sentosa Damai, Lorong Aris Batu 8 Skudai dan Rumah Orang Tua Sam Poh.

BANJIR TAHUN 2019



Sumber: <https://www.bharian.com.my/berita/nasional/2019/12/639006/banjir-johor-bencana-makin-buruk-jumlah-mangsa-melonjak-5592>

Banjir di Johor semakin membimbangkan apabila jumlah mangsa di sembilan daerah terjejas melonjak kepada 5,592 orang dengan 63 pusat pemindahan sementara (PPS) dibuka.

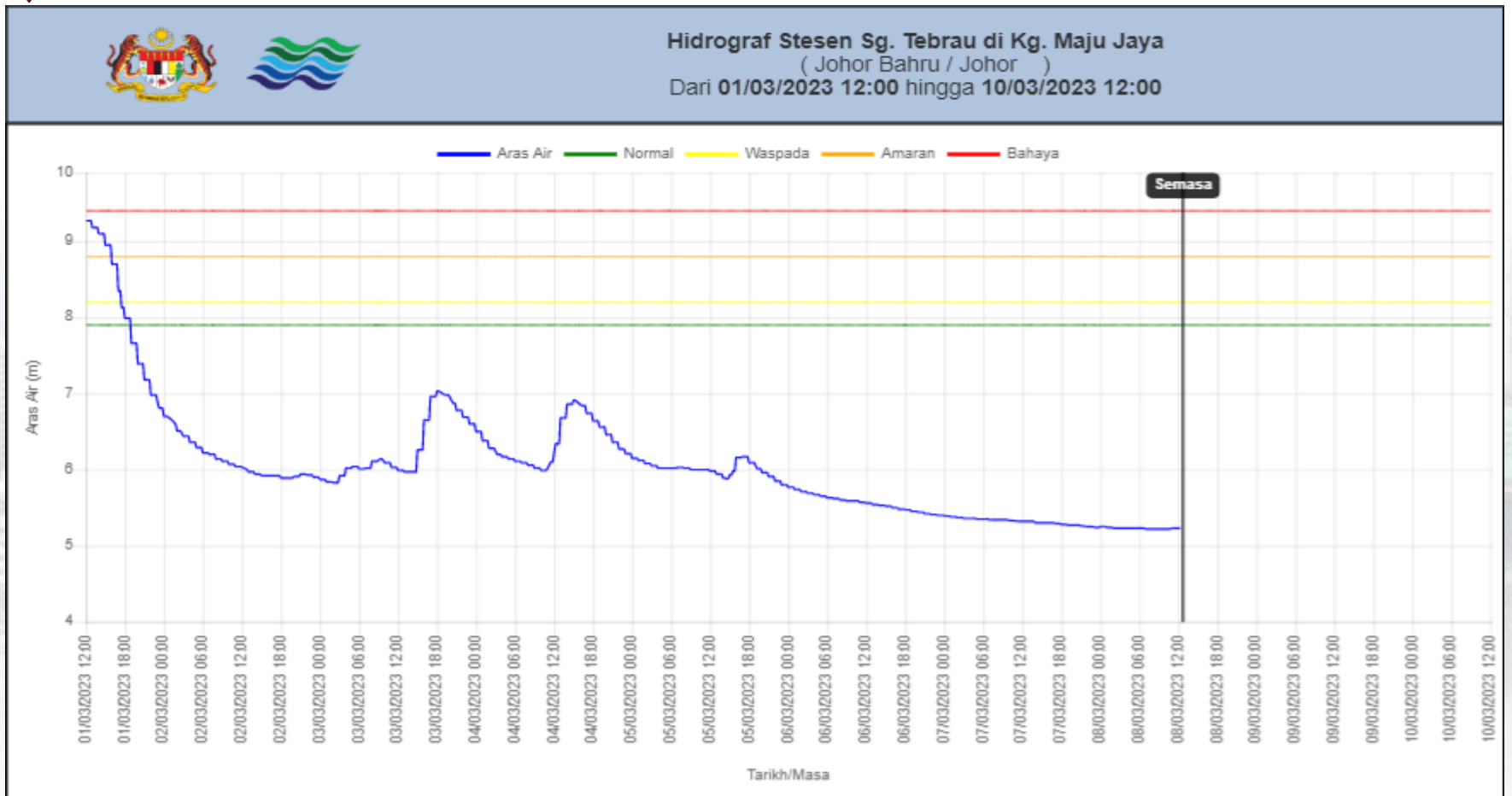
BANJIR TAHUN 2023



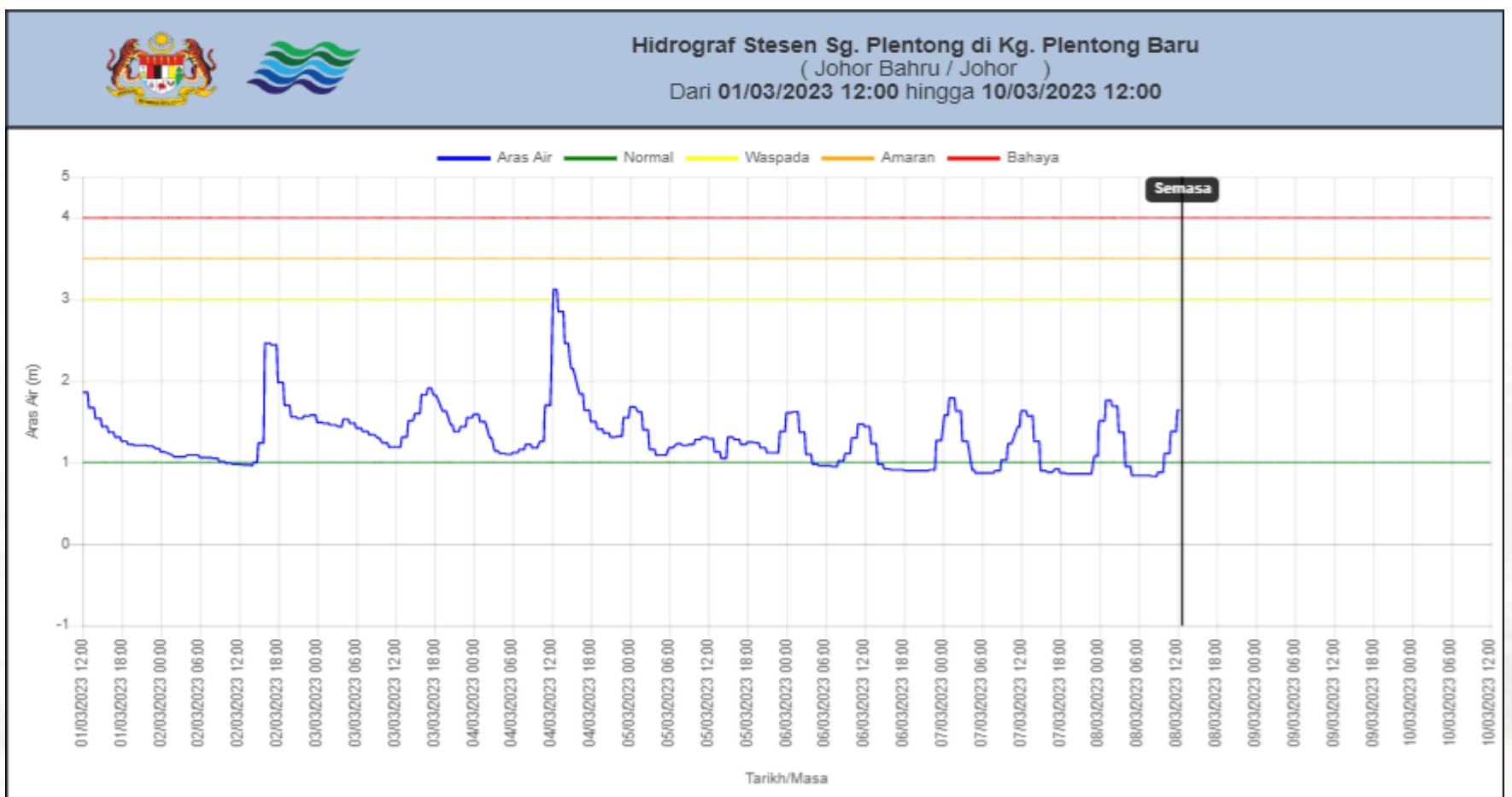
Sumber: <https://malaysiagazette.com/2023/03/03/banjir-di-johor-semakin-membimbangkan/>

Pada 7 Mac 2023, seramai 38 mangsa daripada 38 keluarga dipindahkan di satu PPS.





Paparan Hidrograf menunjukkan paras air stesen Sg Tebrau di Kg. Maju Jaya, Johor Bahru telah menurun dari paras bahaya kepada paras normal bermula 1 Mac 2023 hingga 8 Mac 2023.



Paparan Hidrograf menunjukkan paras air stesen Sg. Plentong di Kg. Plentong Baru, Johor Bahru berada di tahap normal pada 1 Mac 2023 hingga 8 Mac 2023.

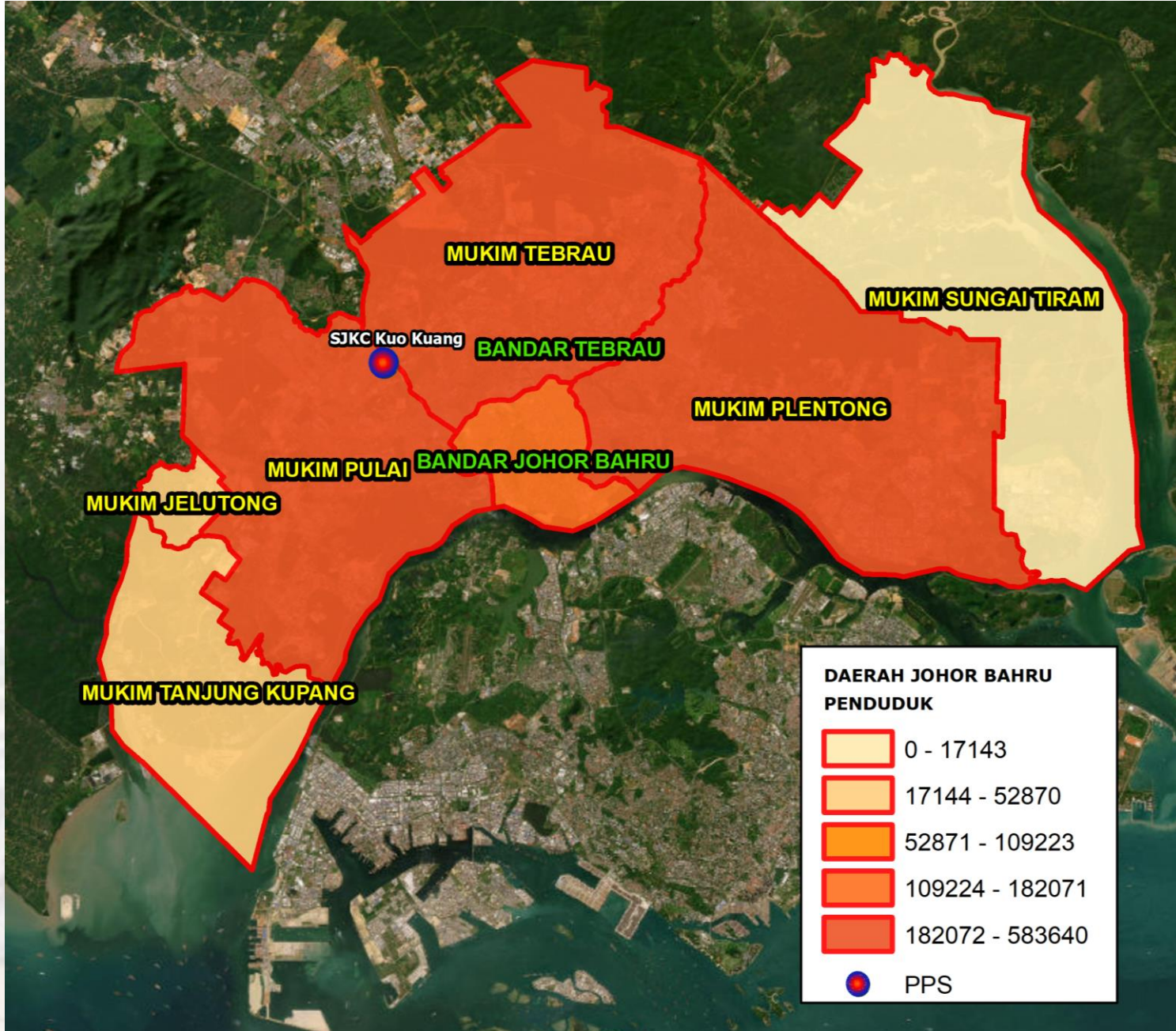
Sumber: https://publicinfobanjir.water.gov.my/wl-graph/?stationid=6021065_DPMS001



BANJIR 2023

➤ Sejumlah satu PPS beroperasi bagi menempatkan mangsa banjir di Johor Bahru pada 7 Mac 2023 adalah seperti berikut:

PETA TABURAN PENDUDUK MENGIKUT MUKIM / BANDAR / PEKAN DAN HOTSPOT PPS



Meliputi 1 PPS di daerah Johor Bahru



Sumber: <https://twitter.com/MediaDigitalJHR/status/1632268931242299394?s=20>
 Penafian: Gambar yang dipaparkan adalah berdasarkan sinar harian, sumber awam.





TABURAN PENDUDUK, ISI RUMAH DAN TEMPAT KEDIAMAN MENGIKUT MUKIM, JOHOR BAHRU, JOHOR

Berdasarkan Penemuan Utama Banci Penduduk dan Perumahan Malaysia 2020, maklumat penduduk, isi rumah dan tempat kediaman mengikut mukim adalah seperti berikut:

MUKIM	JUMLAH	LELAKI	PEREMPUAN	TEMPAT KEDIAMAN	ISI RUMAH
Mukim Jelutong	24,765	14,313	10,452	6,335	5,446
Mukim Plentong	583,640	314,615	269,025	189,386	159,095
Mukim Pulai	505,661	264,710	240,951	174,108	130,643
Mukim Sungai Tiram	15,627	9,110	6,517	4,238	4,028
Mukim Tanjung Kupang	24,890	13,521	11,369	29,544	5,364
Mukim Tebrau	412,373	216,653	195,720	141,744	111,865
Bandar Johor Bahru	144,179	74,360	69,819	64,936	44,209
Bandar Tebrau	56	33	23	23	19

Sumber: Penemuan Utama Banci Penduduk dan Perumahan Malaysia 2020



STATISTIK SOSIOEKONOMI & KEMUDAHAN AWAM, JOHOR BAHRU

PENDAPATAN ISI RUMAH KASAR BULANAN, 2019




	PURATA (RM)	PENENGAH (RM)
T20	18,897	15,385
M40	7,886	7,751
B40	3,588	3,634
JUMLAH	9,315	7,342

Sumber : Survei Pendapatan, Perbelanjaan Isi Rumah dan Kemudahan Asas (HIES/BA), 2019

RUMAH IBADAT



127 MASJID



83 TOKONG




55 KUIL



27 GEREJA

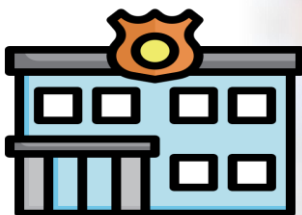
KESIHATAN

3 HOSPITAL
KERAJAAN



51 KLINIK
KERAJAAN

KESELAMATAN



4 IPD

33 BALAI POLIS



7 BALAI BOMBA

PENDIDIKAN



181 SEKOLAH
RENDAH


87 SEKOLAH
MENENGAH

Sumber : My Local Stats 2021, Johor Bahru, Johor





BILANGAN PREMIS PERNIAGAAN MENGIKUT SEKTOR, JOHOR BAHRU

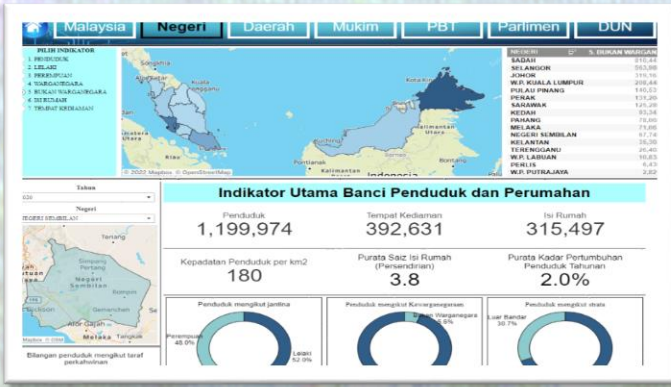


Sumber : Malaysia Statistical Business Register (MSBR), DOSM





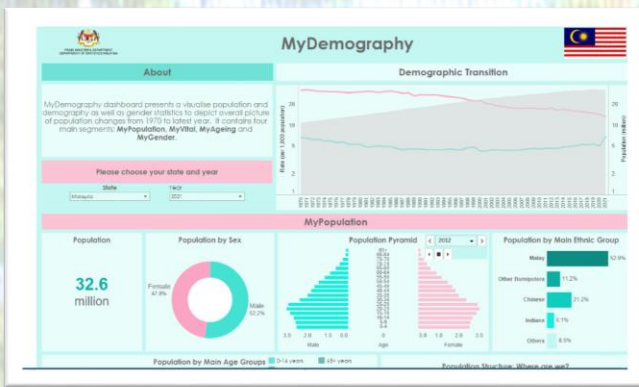
PORTAL DAN DASHBOARD DOSM : MEDIUM SEBARAN STATISTIK



MyCenDash



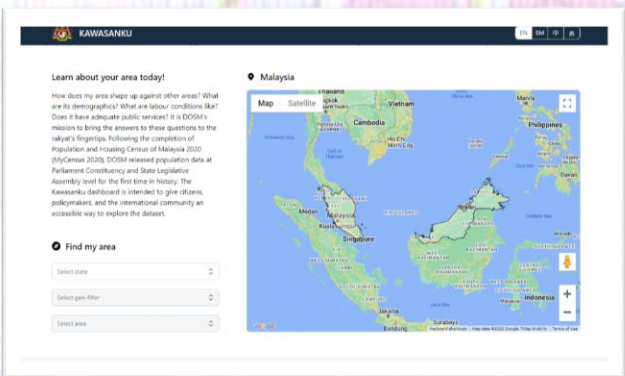
SDG



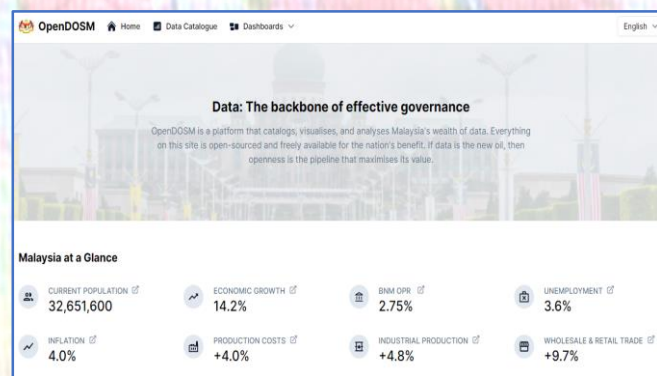
MyDemography



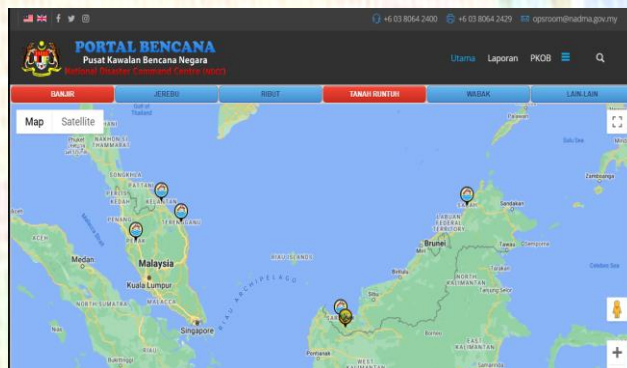
MyLocal Stats



Kawasanku



OpenDOSM



Portal Bencana NADMA



“Statistics Bloom in Harmony”

Doesn't matter far or near
Strength in numbers
we don't live in fear

Birds of feather flock together
Statistics our form of adour
We, will always live it up

Prechorus
So let us live in solidarity
And in the world arena we'll succeed
It is statistics that will come to be
The reason we will bloom in harmony

Chorus

Everybody undivided
Data's where our hearts reside in
There will always be a bind

Just like fire that ignites
That's how brightly lit our dreams are
We'll reach higher than the stars

Sending love to one another
Leaving no one in a slumber
We will stand with unity

Mustering our courage while
Embracing our disparities
We'll achieve our victory

One dream with unity
One love with harmony

“Statistik Segalanya Pasti”

Tak kira walau apa
Cabaran dan aral melintang
Statistik meringankan
Segala beban yang menjelma
Gementar tiada

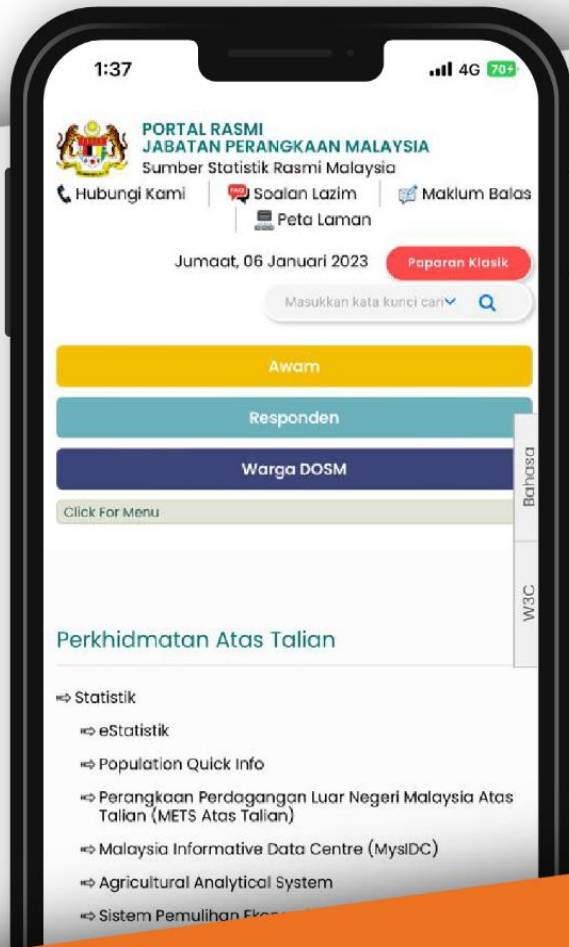
Prechorus
Bersama kita teguh hadapi
Bentala dipenuhi misteri
Namun statistik kan melindungi
Statistik petunjuk realiti

Chorus
Kesejahteraan negara
Perpaduan seluruh bangsa
Dengan irama data
Tidak hanya berbicara
Pagi hingga ke senja
Semangat yang terus membara
Data dan kehidupan berteraskan harapan
dan impian kemakmuran
Segalanya pasti
Bergalaskan strategi
Menuju aspirasi

Harapan.. Keamanan
Impian... Kedamaian..



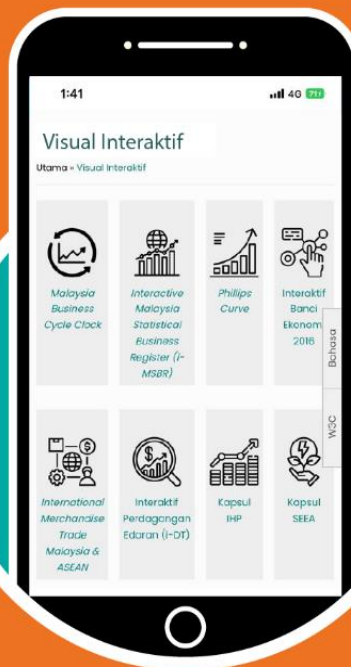
Perkhidmatan Atas Talian DOSM



Imbas untuk ke Portal Perkhidmatan Atas Talian DOSM



OpenDOSM



Visual Interaktif



Kawasanku

Hubungi kami

-  www.dosm.gov.my
-  info@dosm.gov.my
data@dosm.gov.my
-  +6 03 8885 7000
-  +6 03 8888 9248



StatsMalaysia

20 OKT

2016 - 2023